

剰余グラフの例 (module = 197)




図 1: 基数を 2 から順に増やすと, 包絡線の特異点 (尖点) が増えてゆく.




図 2: 基数を 187 から 196 まで増やしたときの様子.




図 3: 包絡線の巻数 (円の中心を巻く回数) が増えてゆく様子.